

組立・施工・取扱説明書

お客様保管用

水栓柱 水受け

このたびは、当社商品をご採用いただきまして、誠にありがとうございます。この商品を安全に正しく施工していただくため、この「組立・施工・取扱説明書」をよくお読みのうえ、正しく作業を行ってください。

安全のために必ずお守りください

ここに示した注意事項は安全に関する最も重要な内容です。人身事故や財産への損害を未然に防止するため、お守りいただく内容を説明しています。内容をよく理解して本文をお読みください。また、本説明書および当社カタログに記載されている内容に反する施工やご使用をされた場合、保証対象外となります。

安全記号



警告

- 取り扱いを誤った場合、使用者が死亡もしくは重傷を負う可能性がある危険度が「高い」内容を示しています。



注意

- 取り扱いを誤った場合、使用者が中、軽傷を負う可能性がある内容、または物的損害の可能性があり危険度が「中、軽い」内容を示しています。

一般記号



ポイント

- 組み立て、施工手順で、特に注意して作業を進める必要がある内容を示しています。
- 注意して守っていただかないと、組み立て、施工が困難、あるいは強度不足のため、施工後不具合が発生する可能性がある内容を示しています。

組立・施工の前に



警告

- 屋上やがけの上など、商品が落下した場合にケガをする可能性のある高所には設置しないでください。
- お子様が踏み台として使用し、転落事故につながる場所への設置は絶対にしないでください。
- 組み立て、施工時、コンクリート（またはモルタル）には、塩分を含む砂（海砂）や、コンクリート用混和剤（凍結防止剤、凝固促進剤、急結剤など）で塩素系や強アルカリ系のものは、絶対使用しないでください。使用すると、金属部分が腐食し、破損、倒壊の可能性があり危険です。



注意

- 大気中に強い酸やアルカリ成分が多く含まれる場所では、商品の性能が低下する可能性があります。
- この商品は寒冷地仕様になっていませんので、ご注意ください。
- 組み立て、施工は必ず専門の水道工事業者が行ってください。
- 組み立て、施工は正しく行わないと危険です。組み立て、施工前に必ず本説明書を読み、説明書に従ってください。
- 梱包明細表で必要な部材、部品がすべて揃っているか確かめてから、組み立ててください。
- 誤った使用を避けるため、組み立て、施工終了後、必ず本説明書は施主様にお渡しして、取り扱いの注意について説明してください。
- 給湯、暖房機などの排気熱が直接商品に当たると被膜の劣化、はく離につながりますので、熱の影響のない場所を確認してください。
- 設置場所に正しく施工でき、不具合なく使用することができることを確認してください。
- 通路など、通行の妨げになる場所へは施工しないでください。
- 構造物、建築物の屋根などからの雪の落下を受けない位置に設置してください。
- 振動、衝撃のある場所へは、施工しないでください。商品の破損、倒壊につながります。

組立・施工上のご注意



注意

- 組み立て、施工場所の整理整頓、適切な安全確保を行ってください。高所作業での転落、工具、部品の落下や倒壊の防止、暗所作業時の照度の確保などを必ず行ってください。
- 適切な作業服および保護具（保護帽、安全带、その他作業者身体の保護具）を正しく使用してください。
- 工具、器具、保護具などの安全機能を十分確認し不具合のあるものは使用しないでください。
- 必ず本説明書に従って、施工してください。正しい順序で施工されなかった場合には、商品の強度など性能が低下するほか、倒壊につながる場合があります。
- 商品の改造は絶対にしないでください。商品の性能が落ち、強度不足による破損、倒壊の可能性があり危険です。
- 組み立て、施工中は、商品にキズがつかないように十分に注意してください。
- 商品が、腐食する可能性のある接着剤や溶剤などの化学薬品に、接することがないように注意してください。
- 商品にバリがある場合は取り除いてください。特に切り詰めなど現場加工の場合は必ず行ってください。
- 組み立て、施工終了後は、必ず商品が正しく組み立てられているか確認してください。
- 組み立て、施工終了後は、施工時の汚れをきれいに取り除いてください。

使用上のご注意



注意

- アルミ製品は、高温になる場所では他の金属材料に比べて熱による変形が生じやすい材料です。商品の近くで火気を使用しないでください。
- アルミ製品の表面にキズが付いたり、塗装はがれが生じると、商品の腐食や強度低下の原因になりますので、十分に注意して取り扱いってください。
- 商品の切り口に切断時のバリが残っている場合や、現場加工にともないささくれが発生する場合があります。手などにケガをしないように、取り扱いには十分注意してください。発見した場合は放置せず、施工店に連絡してください。
- 商品の一点をハンマーで叩いたり、強い衝撃、荷重を与えると破損、倒壊事故の原因になります。絶対にしないでください。
- 無理な荷重をかけないでください。商品の上で飛んだり、跳ねたりしないでください。
- 小さなお子様やペットがなめたり、かじったりしないようにご注意ください。
- 商品を改造したり、穴をあけたり、当社オプション品、付属品以外の取り付けは避けてください。商品の性能が低下する可能性があります。
- 水受けとしての目的以外には使用しないでください。
- 商品が破損したり、グラグラした場合は、すぐに施工店に連絡してください。破損したままで使用していると事故の原因となり危険です。

メンテナンスのご注意

アルミはスチールなどに比べ、サビに強く、維持費のかからない素材です。しかし、表面に付着した汚れを長期間放置しておくと腐食の原因になることがあります。軽い汚れだと簡単なケアで、ちょっとした汚れはぞうきんなどで軽くふくだけで十分。また、年に数回の定期的な水洗いによって、アルミの美しい光沢をいつまでも保つことができます。

◆汚れの程度と掃除方法

内 容	用 具	方 法
軽い汚れの場合	柔らかい布、スポンジ、水	柔らかい布、スポンジで水ぶきした後、からぶきしてください。
ひどい汚れの場合	柔らかい布、中性洗剤	中性洗剤を薄めた液で汚れを落とし、洗剤が残らないように水洗いしてください。その後、からぶきしてください。

◆お手入れのご注意

- お手入れには布やスポンジなどの柔らかいものを使用してください。
- 金属ブラシ、金ペラ、スチールウール、目のあらい紙ヤスリなどは使用しないでください。
- 小石、砂などが付着したままこすると、アルミ表面にキズが付きます。あらかじめ取り除いてください。
- アルコール、ベンジン、アセトンなどの有機溶剤や石油類などは使用しないでください。
- 小さなキズでも早めに補修されることをおすすめします。水に濡れたときはからぶきしてください。
- 安全のため、定期的にボルト、ナット、ビスにゆるみがないか確認してご使用ください。
- 工業地帯や海岸の近くなどでは、状況によりお手入れの回数を増やしてください。
- 定期的なお手入れにより、アルミ製品をいつまでも美しく保つことができます。

◆お手入れのご注意

特に汚れのひどい工業地帯や海岸地帯ではお手入れの回数を増やしてください。

海岸地帯	工業地帯	市街地	田園地帯
年1～4回	年1～3回	年0.5～2回	年0.5～1回

廃棄について

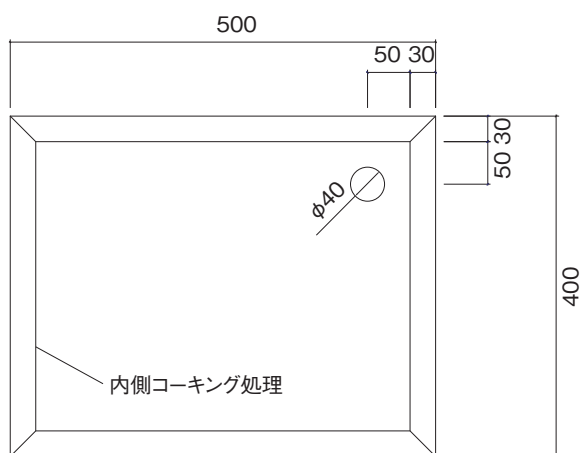
ご不要になった商品、また現場で発生しました残材等につきましては、各地域の条例等に従って正しく処分してください。

梱包内容 ・水栓柱 水受け本体 1台

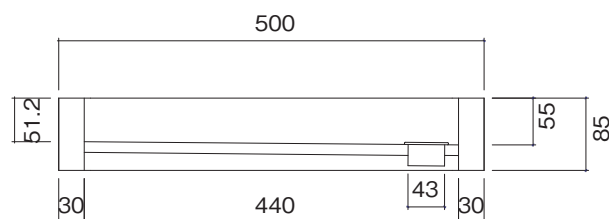
寸法図

◆水栓柱 水受け


正面図



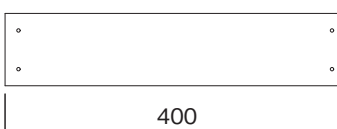
断面図



側面図



側面図



⚠️ ご注意

- 取付工事は必ず専門の水道工事店にて行ってください。
- 目皿の仕様は、室内対応仕様ではありません。

お客様サービスセンター

通話料無料

0120-51-4128

受付時間/月～金 AM9:00～PM5:00(祝日は除く)

株式会社タカショー 本社／〒642-0017 和歌山県海南市南赤坂20-1 TEL. 073-482-4128(代) FAX. 073-486-2560(代)

【お客様サービスセンターにおけるお客様の個人情報のお取り扱いについて】株式会社タカショーおよびタカショーグループ関連会社は、お客様の個人情報をご相談対応や修理対応などに利用させていただきます。ご相談内容は録音させていただきます。また、折り返し電話をさせていただくために、発信番号を通知いたしております。なお、個人情報を適切に管理し、修理業務等を委託する場合や正当な理由がある場合を除き、第三者に開示・提供いたしません。個人情報に関するお問い合わせは、お客様サービスセンターまでご連絡ください。